



CHAMBER OF
COMMERCE AND
INDUSTRY OF UZBEKISTAN

Инвестиционная привлекательность Узбекистана



Площадь Узбекистана
448,9 ТЫС КМ²



Население Узбекистана
36,7 МЛН



Количество зарубежных стран, имеющие
авиасообщение с Узбекистаном
50



Уровень урбанизации
50%

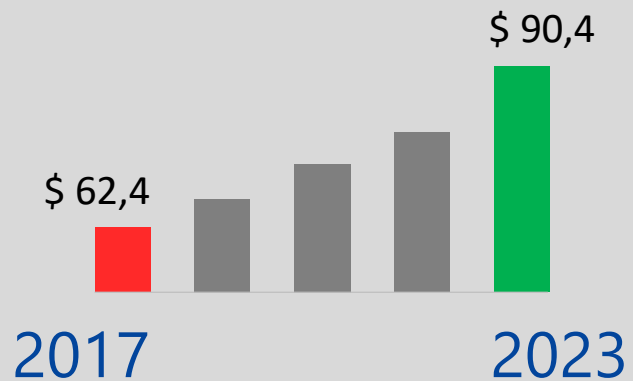


Стратегическое положение
Узбекистана - центр
Центральной Азии.



Транспортно-
логистические магистрали,
связывающие Узбекистан
со странами Европы, Юго-
Восточной Азии и СНГ

Текущий ВВП, млрд долларов США



Внешнеторговый оборот

млрд долларов США

2017

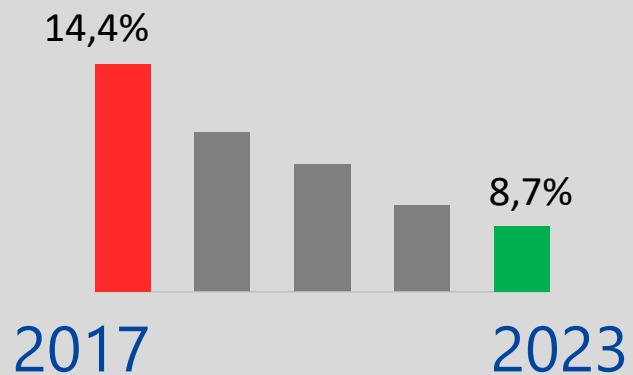
\$26,6 млрд



2023

\$62,6 млрд

Уровень инфляции, %



Объём промышленного производства,

млрд долларов США

2017

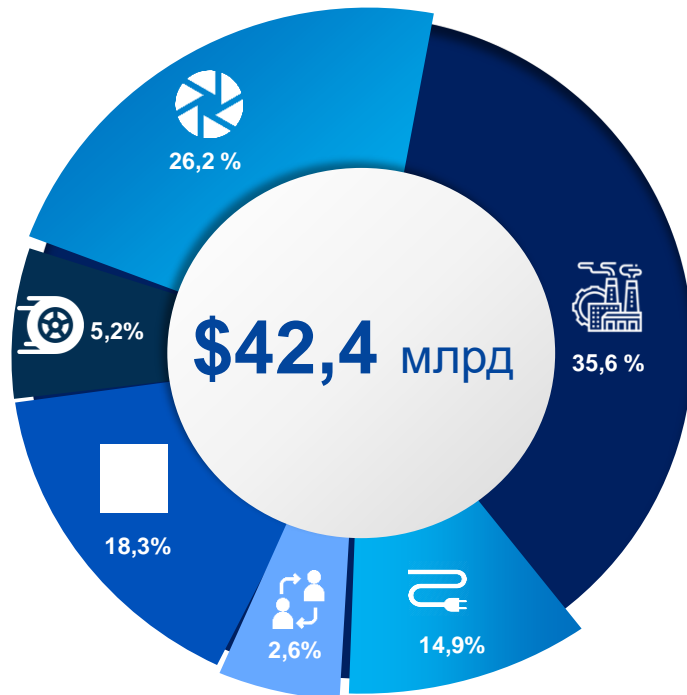
\$28,9 млрд



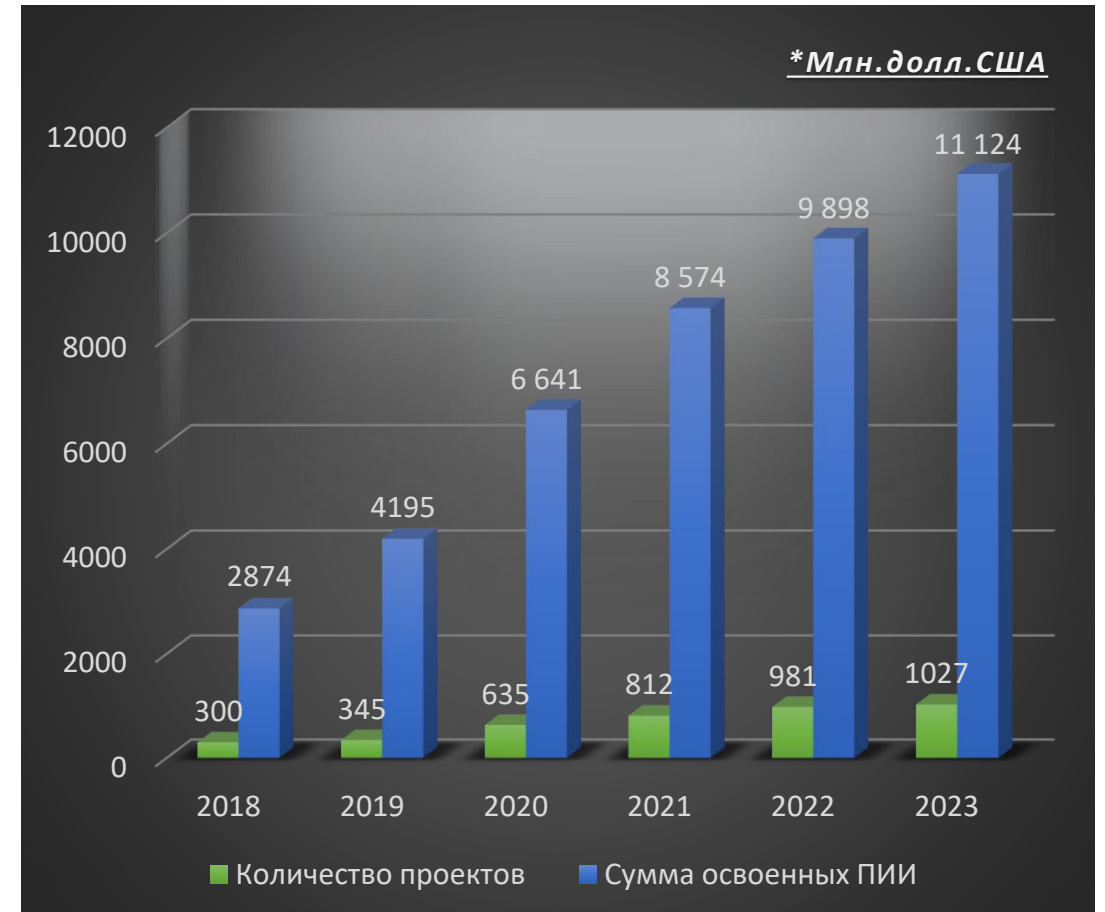
2023

\$47,6 млрд

ОТРАСЛЕВАЯ СТРУКТУРА ПИИ В 2018–2023 ГГ.




Освоение ПИИ В 2018 – 2022 ГГ





Расширенная основа GSP+ – узбекские производители могут экспортировать в ЕС около 3000 товаров без взимания таможенных пошлин и по 3200 позициям действуют сниженные ставки.



После 2021 года (в том году Узбекистан стал бенефициаром GSP+), торговый оборот РУз с ЕС увеличился на **22%**, а экспорт - увеличился на **86%**.

Население ЕС

448
млн.чел

Население в СНГ

300
млн.чел

783
млн.
Потребителей

72
млн.чел

Население в ЦА



Внешняя торговля Узбекистана с Польшей

2022г.

2023г.

Внешнеторговый оборот

351,4

(млн.долл.сша)

400,4

(млн.долл.сша)

Экспорт

137,9

(млн.долл.США)

88,8

(млн.долл.США)

Импорт

213,5

(млн.долл.США)

311,5

(млн.долл.США)

Структура импорта товаров и услуг из Польши

Транспортное
оборудование

131,9 *млн.долл США*

Химическая
продукция

79,8 *млн.долл США*

Пищевые продукты

67,4 *млн.долл США*

Услуги

1,7 *млн.долл США*

Структура экспорта товаров и услуг в Польшу

Промышленные товары

55,9 *млн.долл США*

Готовые изделия

12,1 *млн.долл США*

Пищевые продукты

5,2 *млн.долл США*

Минеральное топливо

3,5 *млн.долл США*



Предприятия с ПИИ освобождаются от уплаты:



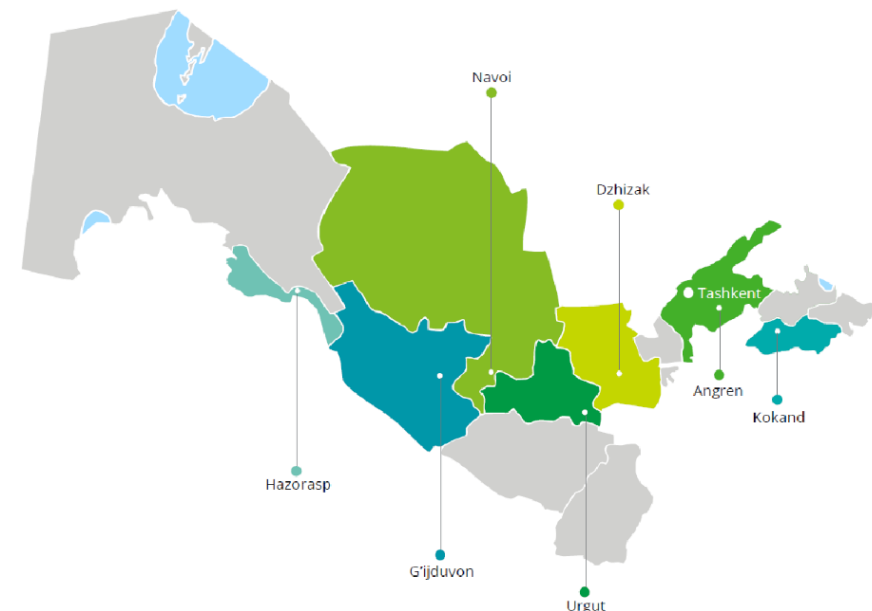
Доля иностранных инвесторов должна составлять:
в АО- не менее **15%** и в остальных случаях не менее **33%**.

2
года

Освобождение от
таможенных пошлин

На ввоз имущества для собственного использования -
для предприятий, с долей не менее **33%** инвестиций,

Налоговые льготы для предприятий СЭЗ



Список крупных зон СЭЗ Узбекистана

- СЭЗ «Навои»
- СЭЗ «Ангрен»
- СЭЗ «Джизак»
- СЭЗ «Ургут»
- СЭЗ Гиждуван
- СЭЗ Гиждуван
- СЭЗ «Коканд»
- СЭЗ «Наманган»
- СЭЗ Хазарасп
- СЭЗ Термез



Электричество
\$0,07 за 1 кВтч



Вода
0,06\$ за м³



Натуральный газ
\$0,12 за м³



Зарботная плата
\$ 352,0 в месяц

Налогообложение

Ставка



Подоходный налог

12% (фикс)



Налог на прибыль

15%



Налог на добавленную
СТОИМОСТЬ

12%



Сырье



Хлопковое
волокно

1,1

Млн. тонн



Пряжа

950

тыс. тонн



Производство продукции

**в млрд долл.США*

2018 **3,1**

2020 **4,5**

2023 **7,1**



Экспорт

**в млрд долл. США*

2018 **1,3**

2020 **1,9**

2023 **3,2**



Цель 2024 г.



Производство

\$9

млрд.долл.США



Экспорт

\$5

млрд.долл.США

Переработанная кожа



2 772

млн.м2

Обувь



306,2

млн.пар

Кожгалантерейные изделия



8,7

млн.шт.

Готовая продукция



3,5

млн.шт.

УВЕЛИЧЕНИЕ показателей в 2023 г. по отношению к 2017 г.



Инвестиции

19.0x



Локализация

166.7x



Экспорт

7.1x



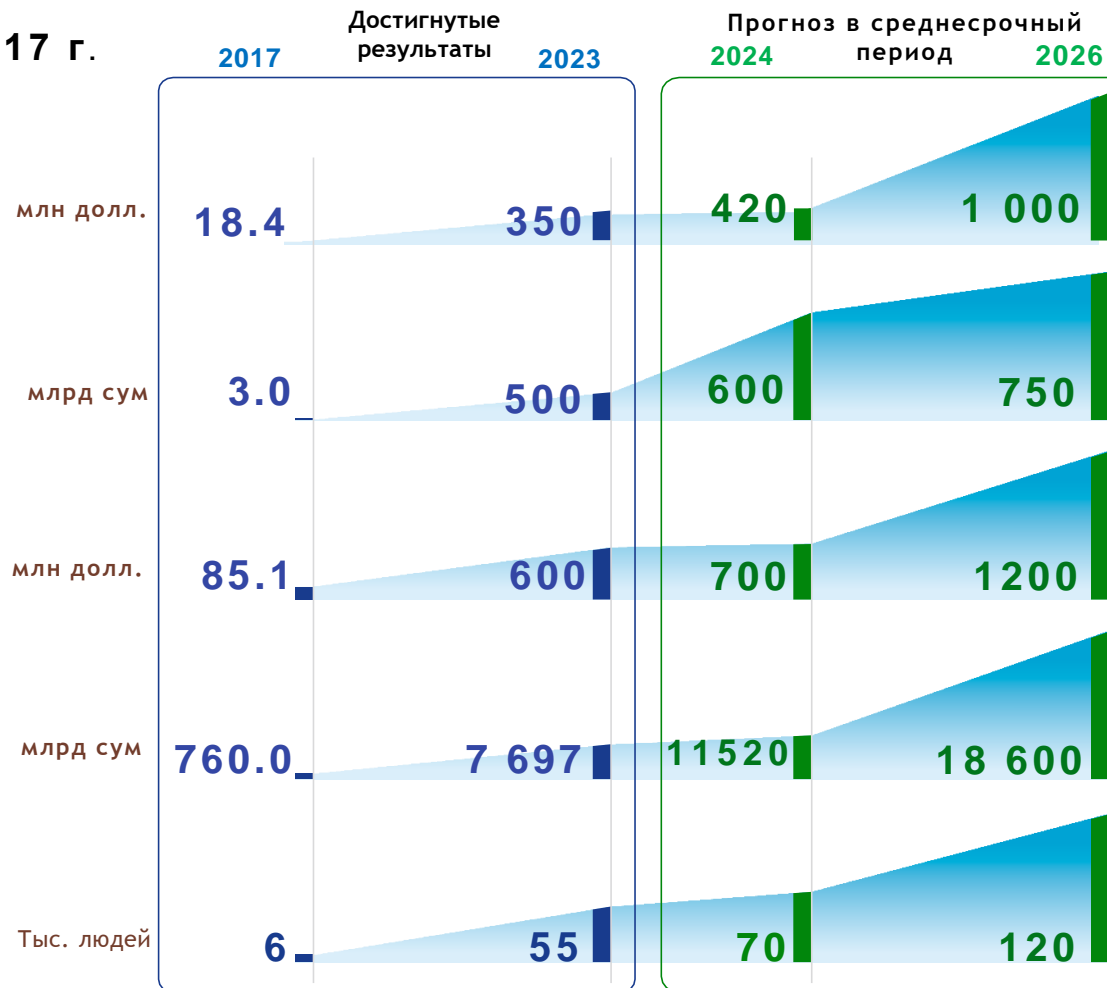
Производство

10.1x



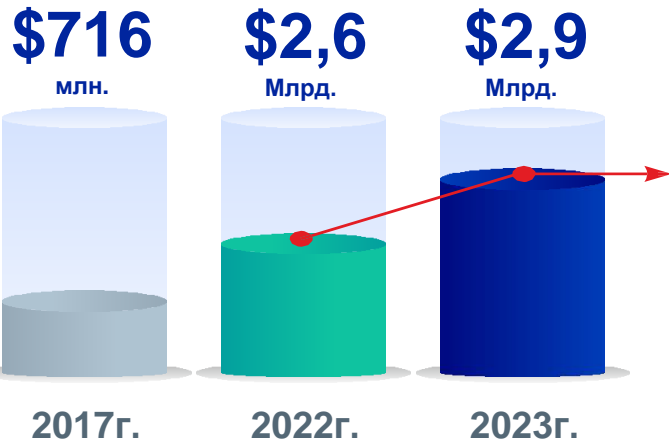
Рабочие места

9.2x

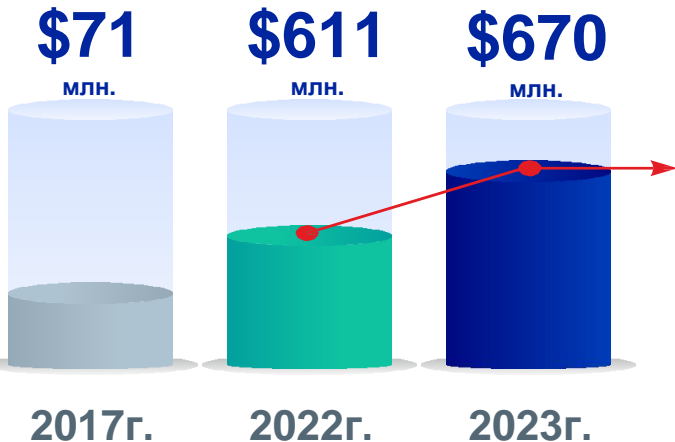




ПРОИЗВОДСТВО ПРОДУКЦИИ



ЭКСПОРТ ПРОДУКЦИИ



ДОБЫЧА ПРОДУКЦИИ, В ТОМ ЧИСЛЕ ДОЛЯ ЛОКАЛИЗАЦИИ

Цементное сырье	7 млрд. тонн	83%
Базальтовый камень	27 млрд. тонн	79%
Сырье для кирпича	618 млн. м ³	80%
Натуральные фасадные камни	243 млн. м ³	52%
Известняк	608 млн. тонн	75%
Сырье для стекла	214 млн. тонн	77%
Гипсовый камень	326 млн. тонн	56%
Каолин	1,3 млрд. тонн	90%
Бор	9 млн. тонн	82%
Сырье для керамики	198 млн. м ³	61%



22 ВИДА МИНЕРАЛОВ

КОНКУРЕНТНЫЕ ПРЕИМУЩЕСТВА В АГРАРНОГО СЕКТОРА УЗБЕКИСТАНА



ЭКСПОРТ СЕЛЬСКОХОЗЯЙСТВЕННОЙ И ПРОДОВОЛЬСТВЕННОЙ ПРОДУКЦИИ





Производство

14 предприятий

Услуга

6 сервисных организаций

Продукты

180+ номенклатуры

Персонал

30 тыс.+ сотрудников

Минеральные удобрения:

- Азотные
- Фосфорные
- Калийные

Выпускаемая химическая продукция помимо минеральных удобрений

- Пластик
- Косметика
- Волокно
- Кальцинированной соды

Резина-технические изделия и прочая химическая продукция



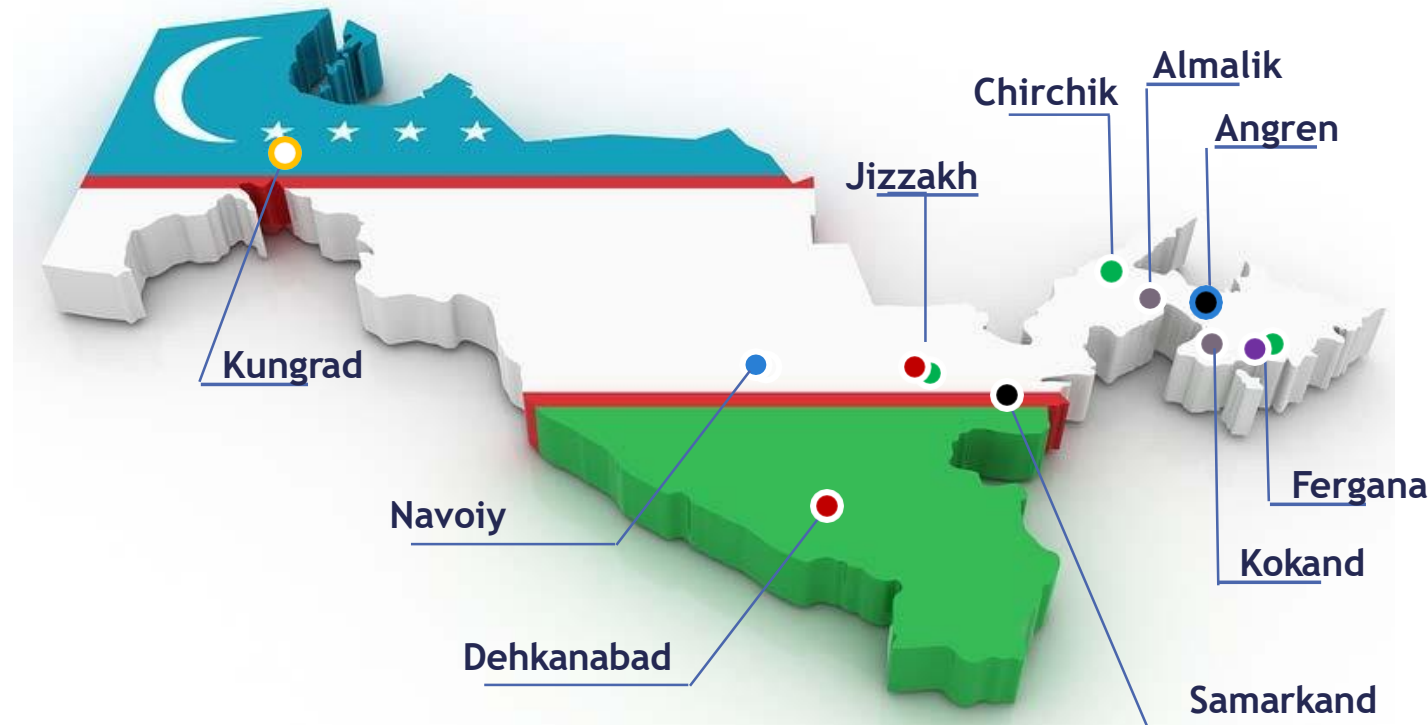
Сертификация

НИОКР и проектные институты

9001:2015

14001:2015

50001:2011





Общий объем фармацевтического рынка

2,5

млрд. долл. США

Местные производители **212** *ед.*

85

Наименований
лекарств

90

Видов
медицинских
приборов

37

Видов
медицинского
оборудования

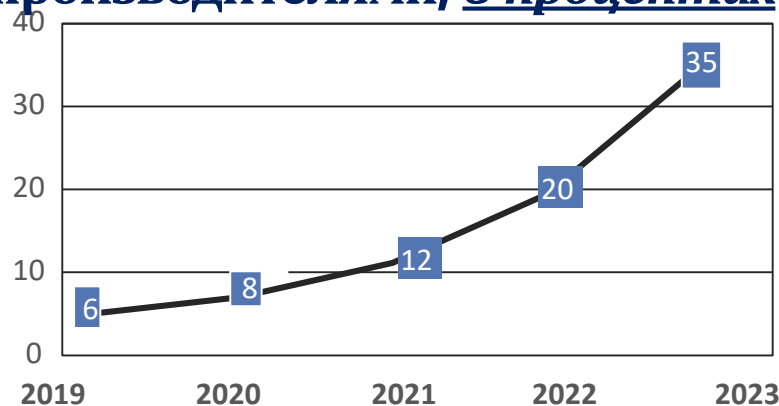
36

национальных
сертификатов
GMP

40

Сертификатов
ИСО 9001

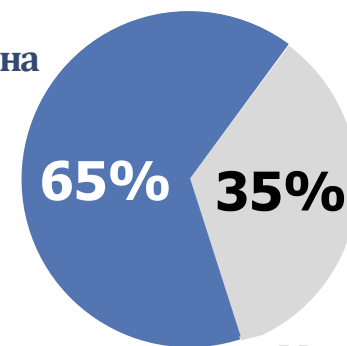
Охват рынка местными производителями, *в процентах*



— Охват рынка местными производителями, *в процентах*

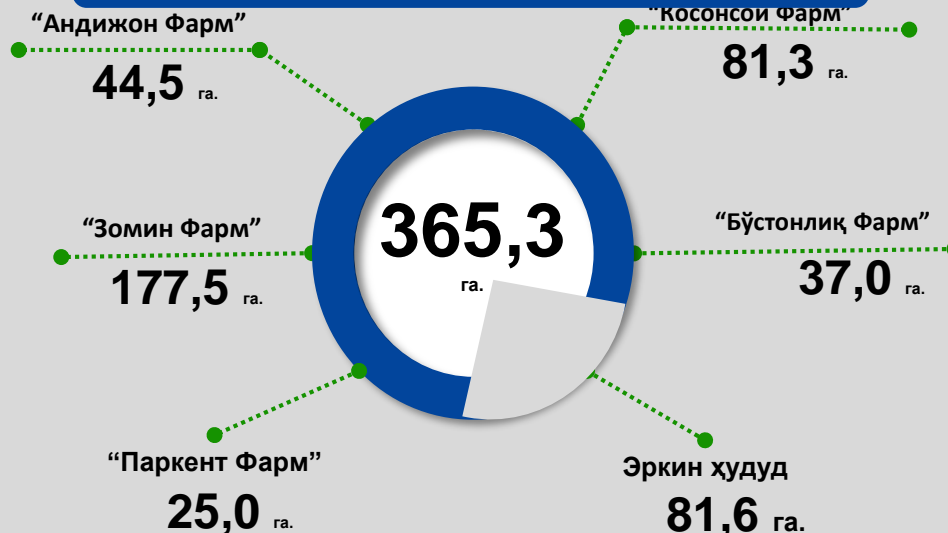
Доля импорта и местного производства

Импортировано на
\$1,625 млрд.



Местное производство
\$0,875 млрд.

Действующие СЭЗы в фарм. отрасли



ЮРИДИЧЕСКАЯ ПОДДЕРЖКА И ЗАЩИТА



- Защита прав и интересов субъектов предпринимательства
- Разрешение судебных споров предпринимателей
- Экспертиза правовых актов, связанных с предпринимательством

БИЗНЕС-ОБРАЗОВАНИЕ И ФИНАНСОВЫЕ ВОПРОСЫ



- Поддержка в получении банковских кредитов, лизинга, страхования
- Подготовка бизнес-планов и технико-экономических обоснований
- Организация семинаров и обучающих курсов по предпринимательству

РЕГИОНАЛЬНОЕ РАЗВИТИЕ



- Реализация государственных программ, направленных на развитие бизнеса
- Повышение сельского населения к предпринимательской деятельности посредством консультаций
- Создание и мониторинг бизнес-центров и инкубаторов

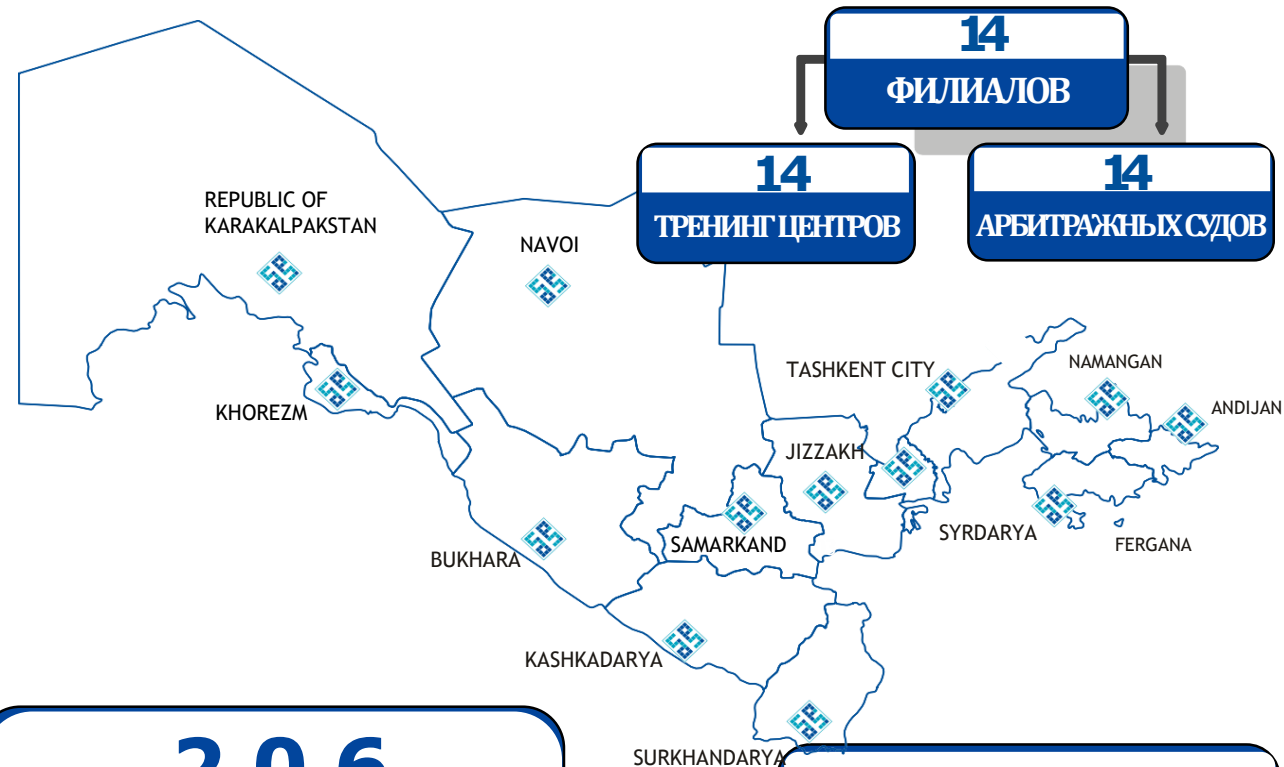
ВНЕШНЕЭКОНОМИЧЕСКАЯ ДЕЯТЕЛЬНОСТЬ



- Организация форумов, бизнес-миссий и выставок
- Привлечение инвестиций и поддержка в создании совместных предприятий
- Поддержка и стимулирование развития внешней торговли

Количество
предпринимателей

БОЛЕЕ **485** *тыс. предпринимателей*



206

ЦЕНТРОВ ПОДДЕРЖКИ БИЗНЕСА
НА РАЙОННОМ УРОВНЕ

БОЛЕЕ 1000
СОТРУДНИКОВ



CHAMBER OF
COMMERCE AND
INDUSTRY OF UZBEKISTAN

СПАСИБО ЗА ВНИМАНИЕ

WWW.CHAMBER.UZ

INFO@CHAMBER.UZ

+998 78 150-60-06